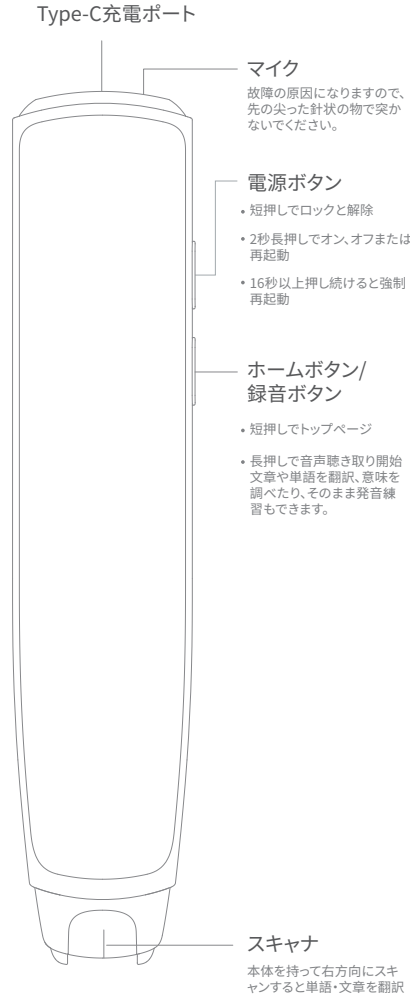


## 本体について

iFLYTEK Smart Dictionary Pen  
取扱説明書

## WiFi接続

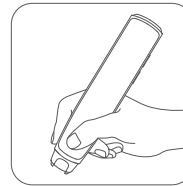
1. 本体の電源をオンにし、【設定】を開きます。



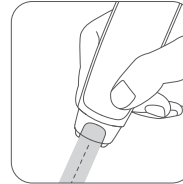
2. 【WiFi設定】へ進み、WiFiをオンにしてネットワークに接続します。



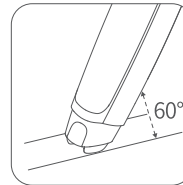
## スキャン方法



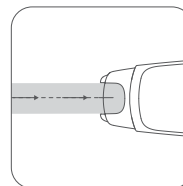
図のように本体を持ちます。



ペンの中心線を文字の中心に合わせます。



ペンと紙面が60度になるようペン先を紙面に付けます。



一定の速さで右へ滑らせます。

## スキャンしてね

スキャン翻訳


早い

アップル

私は、泳ぐことができます

発音評価

Knowledge comes from questioning.

スキャンしたら  ボタンをタップで発音評価を開始します。

## 製品情報

## 製品仕様

製品名: iFLYTEK Smart Dictionary Pen  
 製品型番: LP-32AJ01  
 開発・販売: iFLYTEK JAPAN AI SOLUTIONS  
 株式会社

## ハードウェア仕様

プロセッサ: ARM Cortex-A7  
 NPU: 400G OPS NPU  
 ストレージ容量: 16GB  
 スクリーン: 高画質タッチスクリーン  
 3.16インチ  
 カメラフレーム: 120フレーム/秒  
 材質: プラスチック、ガラス  
 Bluetooth: 4.2ヘッドフォンのみ接続可能  
 イヤホン: ワイヤレスイヤホン対応  
 使用可能時間: 4~8時間  
 充電時間: 2~3時間

## サイズと重量

長さ×幅×厚み: 155\*32.4\*14 mm  
 製品重量: 79g

## 充電およびバッテリー

充電ポート: USB Type-C  
 充電仕様: DC 5V-1A  
 バッテリー容量: 1100mAh

お問い合わせは、弊社ホームページの「お問い合わせ」フォームからご連絡ください。  
<https://www.iflytek.co.jp/product-support/>  
 カスタマーサポートご連絡先:  
[c-support@iflytek.co.jp](mailto:c-support@iflytek.co.jp)

## よくあるご質問

### 1、音声認識や翻訳結果が正確でない時は？

マイクに近づいて再度お試しください。また、騒音の多い環境での使用はできるだけ避けてください。スキャン結果が正確でない時は、文字をペン先の中央線に合わせてもう一度お試しください。スキャンがずれないように、なるべく固く平らな机の上などでスキャンしてください。

### 2、充電がうまく出来ない時は？

本製品の充電規格は5V-1Aです。充電には付属の充電ケーブルを使用してください。また、長期間使用しなかった場合、バッテリーが過放電される可能性があります。まず30分以上充電してから、電源を入れてみることをお勧めいたします。

記載の内容は、ご購入時のソフトウェアバージョンに基づいています。今後のソフトウェア更新により、記載の内容が実際の操作と異なる場合がありますので、ご了承ください。

## 取扱注意点

### 本製品を使用する前に以下をご確認ください：

- 雷雨天候下での屋外での使用は避けてください。
- 製品のパッケージには小さな部品が含まれます。お客様の手の届かない場所に保管してください。また、お客様一人で使用させないでください。
- 運転中に使用しないでください。注意力が散漫になり、交通事故の原因になります。
- 本製品の充電規格は5V-1Aです。充電には付属の充電ケーブルを使用してください。
- 本製品は直射日光のあたらない冷暗所に保管してください。有機溶剤などの液体で拭く事は避けてください。
- 本製品の使用温度範囲は-10°Cから45°Cです。これを超えた温度下で使用するとバッテリーの寿命が短くなるか、破損の原因になります。
- バッテリーの取り外しや充電器の改造はご遠慮ください。
- 本製品を含む全ての無線送信機器は、医療機器に不適切な影響を与える可能性があります。医療従事者や医療機器メーカーに相談し、関連規定を順守するよう確認してください。また、ペースメーカーや補聴器を装着しているときは、対応する医療機器の規定に従って使用してください。
- 本製品のプライバシーポリシー等については、【設定】→【概要】で確認できます。
- 当社は当社の提供する本製品のソフトウェアおよび、そのアップデート版にのみ責任を負うものとし、他のいかなる製品を使用した際のリスクについては責任を負いかねます。

## 廃棄について(リサイクル)

- 箱や外装  
パッケージの分別方法は地域によって異なります。お住いの市区町村のルールに従って分別排出をしてください。識別マークは外箱に表示されています。
- 本製品  
本製品には、リチウムイオン電池を使用しています。使用しなくなった製品は、一般のごみと一緒に廃棄せず、付属品も含めてお住いの地域の地方自治体の条例または規則に従って処分してください。

Copyright © 2023 iFLYTEK JAPAN AI SOLUTIONS CO., Ltd.  
All Rights Reserved.



## 保証規定

### 保証内容

- ご購入日より1年以内に本商品の取扱説明書に従った正常なご使用のもとで故障した場合は、保証書に記載された内容に基づき、無償にて修理または交換を受けることができます。保証対象は商品の本体部分のみとさせていただきます。付属品は保証の対象となりません。
- 保証の範囲は本商品または同等機能をもつ商品との代替交換もしくは修理とします。交換または修理を行った際の保証期間は交換または修理前の保証期間に準じるものとします。
- 保証の対応は日本国内のみとなります。

### 保証対象外事項

- 保証書のご提示がない場合
- 保証書に必要事項の記入漏れがある場合、保証書にご購入日を確認できるレシートまたは販売店発行のシールの添付がない場合、または保証書の字句が書き換えられた場合
- 本商品を正規販売店以外でご購入された場合
- 本商品を譲渡・転売・中古販売・オークションなどでご購入、入手された場合
- 使用上の誤り、水濡れ、結露または不当な修理、改造、分解によって生じた故障または損傷
- 火災、地震、風水害、落雷その他の天変地異、または異常電圧等による故障または損傷
- ご購入後の輸送、移動時の落下や衝撃など、お取り扱いが適当でないために生じた故障または損傷
- SN番号など本商品内部の情報が改変されている場合
- 故障の原因が本商品以外に起因する場合

## ハードウェア保証書

### お客様情報

ご購入日： 年 月 日 お名前：

電話番号：

ご住所：〒

メールアドレス：

### 製品情報

型番：LP-32AJ01 SN番号： 保証期間：1年間

### 販売店情報

販売店名： 電話番号：

所在地：〒 販売日： 年 月 日

### レシート・シール貼付欄

太線枠内に記入がない場合は無効となります。必ずご記入ください。本書は再発行致しませんので、紛失しないように大切に保存してください。ご記入いただいたお客様の情報は修理または交換の業務のみに使用します。保証の適応範囲につきましては、保証規定をご確認ください。